



Lantier
Un dynamisme naturel!

Budget 2022



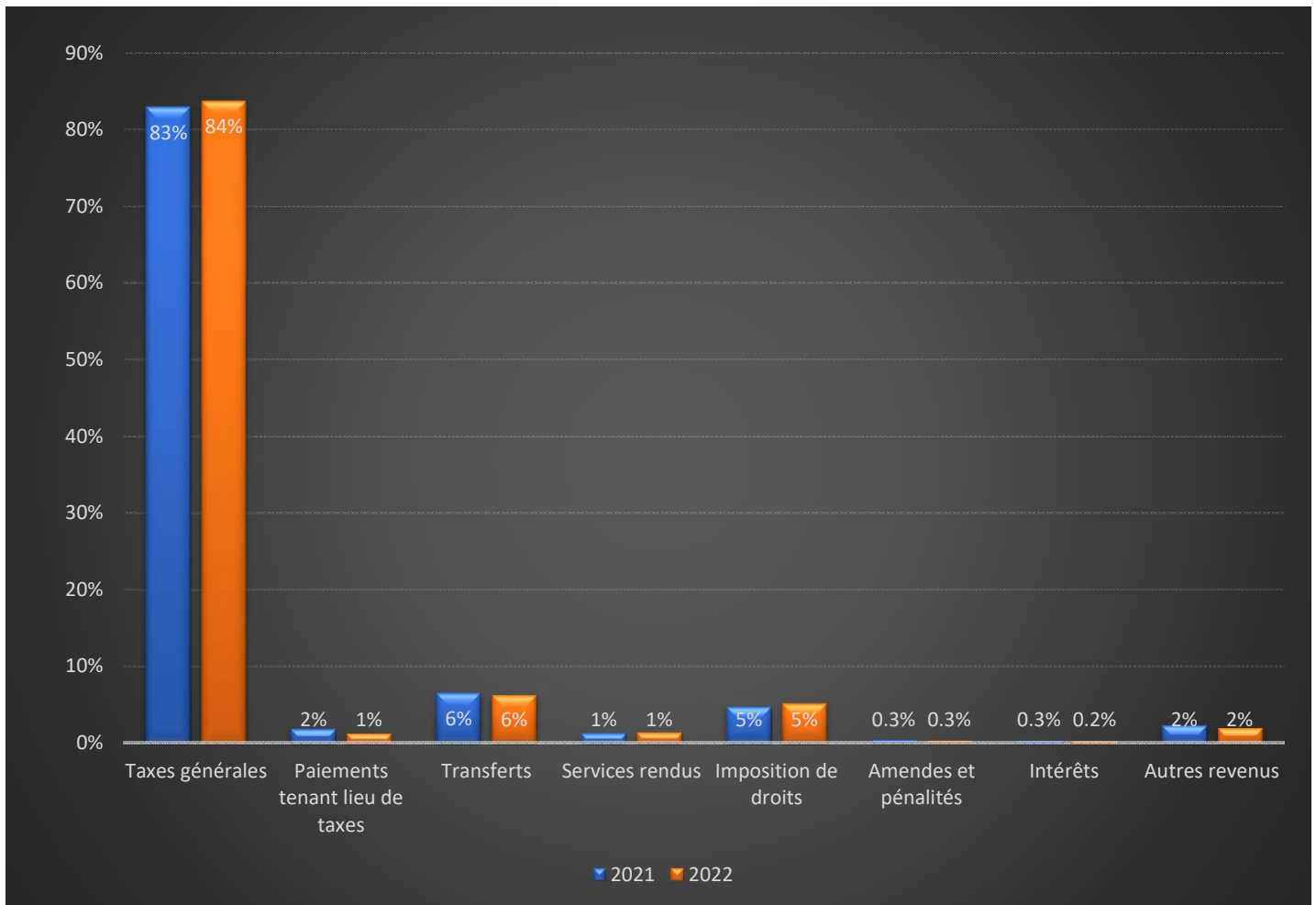
PRÉVISIONS BUDGÉTAIRES 2022

		2021	2022
Revenus	Taxes générales	2 072 323 \$	2 254 755 \$
	Paiements tenant lieu de taxes	45 252 \$	32 981 \$
	Transferts	162 282 \$	166 619 \$
	Services rendus	30 100 \$	34 952 \$
	Imposition de droits	116 545 \$	137 060 \$
	Amendes et pénalités	8 350 \$	8 000 \$
	Intérêts	6 500 \$	6 500 \$
	Autres revenus	57 176 \$	52 750 \$
Total des revenus		2 498 528 \$	2 693 617 \$
Charges	Administration générale	640 891 \$	688 248 \$
	Sécurité publique	431 845 \$	450 110 \$
	Transport	942 628 \$	1 025 888 \$
	Hygiène du milieu	339 628 \$	330 776 \$
	Aménagement, urbanisme & développement	143 839 \$	145 225 \$
	Loisirs et culture	206 145 \$	275 510 \$
	Frais de financement	28 312 \$	36 701 \$
Total des charges		2 733 288 \$	2 952 458 \$
Excédent (déficit) de fonctionnement avant conciliation à des fins fiscales		(234 760 \$)	(258 841 \$)
Conciliation à des fins fiscales			
Immobilisations			
	Amortissement	408 013 \$	508 968 \$
Financement			
	Remboursement de la dette à long terme	(136 150) \$	(201 636) \$
Affectations			
	Activités d'investissement	(37 103) \$	(48 491) \$
	Excédent (déficit) de fonctionnement non affecté	- \$	- \$
	Excédent (déficit) de fonctionnement de l'exercice à des fins fiscales	- \$	- \$

Budget 2022

Revenus

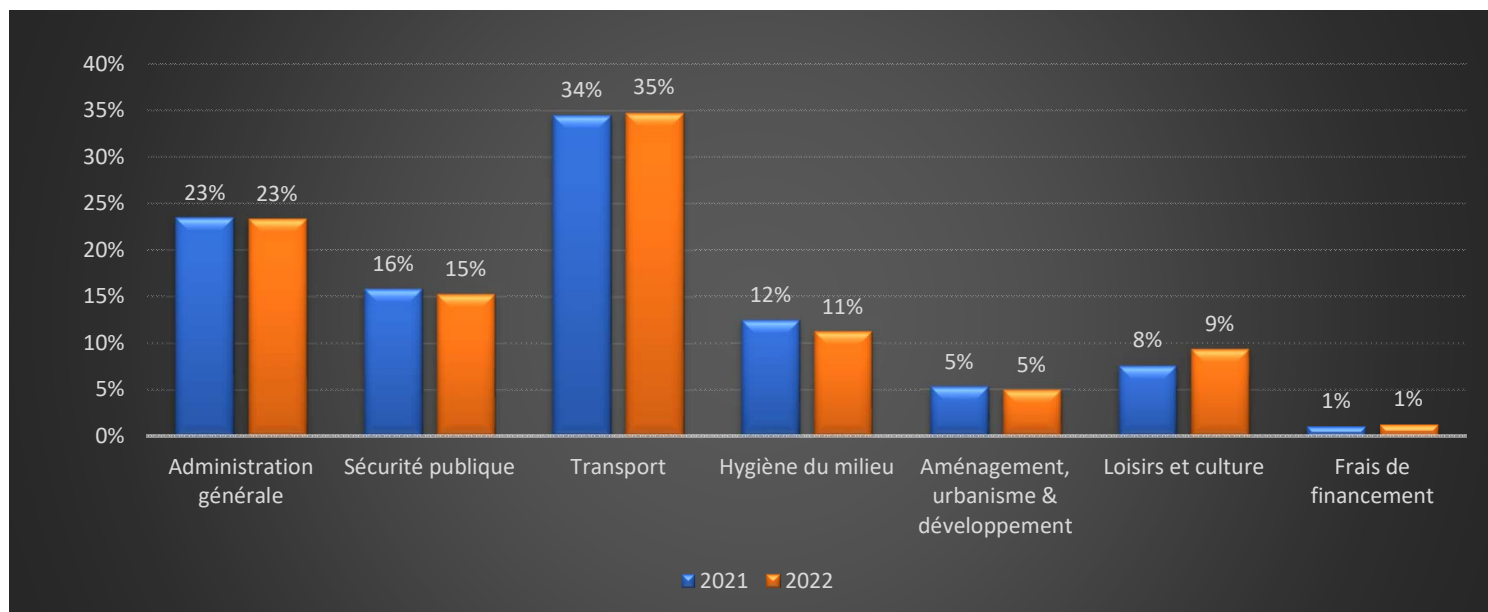
	2021	2022	2021	2022
Taxes générales	2 072 323 \$	2 254 755 \$	83%	84%
Paiements tenant lieu de taxes	45 252 \$	32 981 \$	2%	1%
Transferts	162 282 \$	166 619 \$	6%	6%
Services rendus	30 100 \$	34 952 \$	1%	1%
Imposition de droits	116 545 \$	137 060 \$	5%	5%
Amendes et pénalités	8 350 \$	8 000 \$	0.3%	0.3%
Intérêts	6 500 \$	6 500 \$	0.3%	0.2%
Autres revenus	57 176 \$	52 750 \$	2%	2%
	2 498 528 \$	2 693 617 \$	100%	100%



Budget 2022

Charges

	2021	2022	2021	2022
Administration générale	640 891 \$	688 248 \$	23%	23%
Sécurité publique	431 845 \$	450 110 \$	16%	15%
Transport	942 628 \$	1 025 888 \$	34%	35%
Hygiène du milieu	339 628 \$	330 776 \$	12%	11%
Aménagement, urbanisme & développement	143 839 \$	145 225 \$	5%	5%
Loisirs et culture	206 145 \$	275 510 \$	8%	9%
Frais de financement	28 312 \$	36 701 \$	1%	1%
	2 733 288 \$	2 952 458 \$	100%	100%
Excédent (déficit) de fonctionnement avant conciliation à des fins fiscales	(234 760 \$)	(258 841 \$)		
Immobilisations				
Amortissement	408 013 \$	508 968 \$		
Financement				
Remboursement de la dette à long terme	(136 150) \$	(201 636) \$		
Affectations				
Activités d'investissement	(37 103) \$	(48 491) \$		
Excédent (déficit) de fonctionnement non affecté	- \$			
Excédent (déficit) de fonctionnement de l'exercice à des fins fiscales	- \$	- \$		




Budget 2022

Comparaisons 2020-2021-2022

	2020	2021	2022
Richesse foncière	248 257 900 \$	252 059 700 \$	289 030 800 \$



	2020	2021	2022
Taux de taxe	0.75 \$	0.75 \$	0.72 \$



	2020	2021	2022
Budget	2 373 831 \$	2 498 528 \$	2 693 617 \$

